

Contenido

Reconocimiento	2
Contenido y secuencia	4
Mapa del programa	6
Filosofía	6
Catequesis	7
Función de la familia	8
Función de los catequistas	9
Función de la asamblea	9
Predisposición	10
Componentes del programa de <i>Reconciliación</i>	12
Elementos en el libro del niño	13
Elementos de la Guía para catequistas	19
Oración de los catequistas	24
Capítulo 1 Pertenece mos a Dios	27
Capítulo 2 Seguimos a Jesús	39
Capítulo 3 Escuchamos al Espíritu Santo	51
Capítulo 4 Nos ar repentimos	63
Capítulo 5 Somos perdonados	75
Capítulo 6 Trabajamos por la paz	87
Celebramos la Reconciliación	99
Rito para reconciliar a un solo penitente	99
Rito para reconciliar a varios penitentes	102
Examen de conciencia	106
Los Diez Mandamientos	107
Las Bienaventuranzas	109
Los Mandamientos de la Iglesia	110
Mis oraciones diarias	111
Glosario	113
Letra para los cantos	116
Representaciones bíblicas	121

Trasfondo

Amor: El corazón de la ley de Dios

En su mensaje a los discípulos en la Última Cena (Juan 14-16), Jesús resumió el modo de vida que deberían seguir. El mandamiento de Jesús fue claro: Amense los unos a los otros como él los amó. Debían mostrar su amor por Jesús cumpliendo sus mandamientos. Seguir ese modo de vida era un signo de la morada o presencia de Dios –Padre, Hijo y Espíritu– con ellos (vea Juan 14).

El amor es el centro de la vida de Dios. También es centro y fundamento de la vida humana (vea 1 Juan 4:7-12). Esto no debería ser una sorpresa. Los seres humanos, creados a imagen y semejanza de Dios –que es amor (vea 1 Juan 4:16)– comparten la vida y el amor de Dios.

El mandamiento divino de amor está en el centro de la ley de Dios. En el Antiguo Testamento la revelación de la ley está resumida en el *Shemá* (vea Deuteronomio 6:4-9, 11:13-21; Números 15:37-41). Cuando el escriba le preguntó cuál era el mandamiento más grande, Jesús claramente recordó al maestro de la ley lo que él ya debería saber: vivir la ley del amor, como testimonio de la fidelidad a la Alianza, es la fuente y el fundamento de la santidad. Es la conducta fundamental de la vida de los hijos de Dios.

Más información: para más lecturas y reflexiones lea el *Catecismo de la Iglesia Católica* 1420–1429, 1730–1742, 1776–1794, 1846–1851, 2013–2014 y 2052–2074.

PARA LA REFLEXIÓN

¿Qué significado tiene seguir la palabra de Jesús en mi vida?

Primeras nociones

Reverencia

La reverencia, uno de los siete dones del Espíritu Santo, moldea nuestra actitud de respeto no sólo para Dios sino para todas las criaturas de Dios. Encuentre maneras para que los niños descubran que todas las criaturas, especialmente los seres humanos, son sagrados. Ayude a los niños a cultivar un sentido de reverencia por los demás como imágenes de Dios. Tener reverencia para sí mismos es la base para el verdadero amor propio (y respeto propio). Sobre esta base los niños pueden realmente aprender a amar a los demás como se aman a sí mismos. Invite a los niños a evaluar su conducta si los niños muestran una falta de reverencia y respeto por los demás en la clase. Recuerde a los niños sobre el Gran Mandamiento. Ruegue con ellos al Espíritu Santo para que los ayude a tomar mejores decisiones.

Errores y accidentes

¿Cuáles son las respuestas de los adultos a los errores y accidentes causados por los niños? En lugar de responder, algunas veces los niños reaccionan a esos accidentes y errores como si fueran comportamientos deliberados, que se hacen a sabiendas. Es importante responder apropiadamente a los niños que accidentalmente rompen un objeto, corren y tumban a una persona o derraman el agua. Nuestra respuesta seguramente requerirá que los niños aprendan de esos accidentes y errores reconociendo las causas, asumiendo responsabilidad por las consecuencias y haciendo las enmiendas apropiadas (por ejemplo, limpiar).

Mapa

ENFOQUE EN LA FE

El Gran Mandamiento es el resumen y el corazón de todos los mandamientos de Dios.

OBJETIVOS

Después de completar el capítulo, los niños, de manera apropiada a su edad, deberán:

- Describir la experiencia del rito de escuchar con reverencia la Palabra de Dios.
- Contar y compartir su comprensión del significado de la historia bíblica "El Gran Mandamiento".
- Comprender mejor y explicar el lugar del sacramento de la Reconciliación en vivir según el Gran Mandamiento.
- Apreciar el cambio que vivir según el Gran Mandamiento trae a nuestras vidas y a las vidas de otras personas.
- Decidir hacer lo que muestra que vivimos según el Gran Mandamiento.

SE NECESITA

- Música instrumental grabada y letra y música para un himno relacionado al tema del rito inicial
- Biblia para los niños (opcional)
- Lápices y crayolas o plumones
- Cartulina o papelón
- Tarjeta bíblica "El Gran Mandamiento"

SUPLEMENTO

Estas son varias sugerencias para enriquecer la presentación del capítulo 2 y para ayudar a las familias a participar en la preparación de sus hijos para la Reconciliación:

- El CD de RCL Benziger con música para *Reconciliación*, Canto 5, "Pescador De Hombres/Lord, You Have Come"; Canto 6, "I Have Loved You"
- *Guía de la familia para Reconciliación*, de RCL Benziger, páginas 20–23
- Representación bíblica "El Gran Mandamiento" en la página 123
- **Libros infantiles**
 - *Amos and Boris* por William Steig (Farrar, Straus and Giroux). La historia de un ratón y una ballena que respetan sus diferencias y se hacen amigos.
 - *Mufaro's Beautiful Daughters* por Juan Steptoe (Lothrop, Lee, and Shephard Books). Un cuento africano que explica la enseñanza de Jesús de que lo que hacemos por los más pequeños, lo hacemos por él.
 - *Sweet Strawberries* por Phyllis Reynolds Naylor (Atheneum Books). Un cuento sobre cómo amar y tratar a las demás personas con bondad.
- **Videos infantiles**
 - *Faith First Grade 2* video, Segment 3, "The Story of St. Clare"; Segment 4, Bible Songs, "This Is My Commandment."
 - *Faith First Grade 4* video, Segment 4, "Moral Dilemma."
 - *First Reconciliation* (St. Anthony Messenger Press/Franciscan Communications).



Visiten la página digital de RCL Benziger sobre los sacramentos siguiendo el enlace titulado "Sacraments" en www.FaithFirst.com.

Rito inicial

Reverencia por la Palabra de Dios

Procesión de reunión

Toque música instrumental o un himno apropiado. Sostenga reverentemente la Biblia (o el Libro de los Evangelios si es posible) con las manos a nivel de los ojos. Al marchar en procesión por el salón invite a los niños que caminen en silencio hasta el área de oración. Al llegar allí, invite a los niños a tranquilizarse y a sentir la presencia de Dios entre ellos.

Alternativa 1: Coloque la Biblia reverentemente (o el Libro de los Evangelios) en el área de oración. Invite a los niños a pasar adelante y a reunirse alrededor de la Sagrada Escritura. Después de que estén reunidos invite a los niños a tranquilizarse y sentir la presencia de Dios entre ellos.

Alternativa 2: Invite a los niños a ir en procesión del salón a la iglesia o capilla. Sostenga reverentemente la Biblia con las manos a nivel de los ojos y guíe a los niños en procesión hasta la iglesia o capilla.

Oración para la reunión

Guía: Comencemos santiguándonos con la Señal de la Cruz para recordarnos de nuestros Bautismo.

Todos: En el nombre del Padre, y del Hijo, y del Espíritu Santo. Amén.

Guía: Oh Dios, nuestro Padre amoroso, nos reunimos alrededor de tu palabra para nosotros, la Sagrada Escritura. Prepara nuestra mente y nuestro corazón para que escuchemos tu Palabra. Te lo pedimos por Jesucristo nuestro Señor.

Todos: Amén.

Lectura bíblica

Lea en voz alta o invite a un voluntario que lea en voz alta la historia bíblica "El Gran Mandamiento" (Mateo 22:34-40). Una versión adaptada de la historia bíblica está en la página 14 del libro de los niños.

Guía: Hagamos la señal de la cruz en la frente, los labios y el corazón y pidámosle al Espíritu Santo que nos ayude a escuchar la Palabra de Dios.

LECTOR: Lectura del Santo Evangelio según San Mateo.

Todos: Se persignan reverentemente en la frente, los labios y el corazón y luego dicen: Gloria a ti, Señor.

LECTOR: Lea la historia en voz alta al grupo. Concluya la lectura diciendo: Palabra del Señor.

Todos: Gloria a ti, Señor Jesús.

Ritual

Toque la versión instrumental o el canto con letra que se usó para la procesión de entrada. Luego invite a los niños a pasar uno por uno a mostrar su reverencia hacia la Biblia (o el Libro de los Evangelios). Por ejemplo, los niños pueden tocar el libro, besarlo o hacer una genuflexión.

Conclusión

Guía: Oh Dios, nuestro Padre amoroso, hoy mostramos nuestra reverencia hacia tu palabra, la Sagrada Escritura. Envíanos tu Espíritu Santo para que nos ayude a recordar y a seguir tu palabra cada día. Te lo pedimos por Cristo nuestro Señor.

Todos: Amén.

*Dios de amor,
envíanos el Espíritu Santo
para ayudarnos a seguir tu palabra.*



12 Seguimos a Jesús

OBJETIVO

Tener la experiencia de participar en el rito de una procesión, mostrar reverencia por la Biblia y reflexionar en su significado.

Celebración

Celebración del rito

Guíe a los niños en la los niños en la celebración del rito inicial, que aparece en la página 41 de esta guía.

Reflexión

Comparte el primer párrafo en la página 13 del libro de los niños, e invítelos a describir que sintieron al celebrar el rito. Recuerde que deberá aceptar una variedad de respuestas.


Descubrimiento

- Pida a los niños que abran sus libros en las páginas 12 y 13. Invite a voluntarios para que describan lo que ven en las fotografías.
- Pida respuestas a la pregunta "¿Cómo muestras reverencia en otros momentos?"

Aplicación

Integración

- Lea en voz alta el párrafo final en la página 13. Cuando todos hayan completado la actividad, invite a los que lo deseen a compartir sus respuestas con todo el grupo.
- Muestre el Libro de los Evangelios si fue usado en el rito inicial y hable sobre él. Explique a los niños que el Libro de los Evangelio se lleva en procesión al principio de la misa. Contiene las lecturas del Evangelio que el sacerdote o el diácono proclaman en la misa y en las celebraciones comunitarias de la Reconciliación. Mostramos reverencia por la Palabra de Dios poniéndonos de pie y haciendo la señal de la cruz en la frente, los labios y el corazón antes de escuchar la lectura del Evangelio.



Compartimos

En la oración inicial llevamos la Biblia en procesión. Nos reunimos y mostramos reverencia a la Palabra de Dios. ¿Qué sentiste al mostrar reverencia hacia la Palabra de Dios?

¿Cómo demuestras reverencia en otras ocasiones?

Los católicos mostramos reverencia a la Biblia o Sagrada Escritura. Esto significa que mostramos nuestro amor y respeto a la Palabra de Dios. Da un ejemplo de cómo mostramos reverencia a la Sagrada Escritura.

Seguimos a Jesús 13

TOME EN CUENTA...

Palabras de reverencia y respeto

Las palabras pueden ser signos claros de nuestra reverencia y respeto (o falta de ellos) a Dios, a otras personas y a nosotros mismos. Escriba el título "Las palabras muestran reverencia" en la parte superior del papelón o cartulina. Luego de izquierda a derecha haga tres columnas con los subtítulos "Dios", "Yo" y "Otros". Pida a los niños sugerencias de palabras y frases que ellos podrían emplear para mostrar su reverencia y respeto por Dios y haga una lista bajo el subtítulo "Dios". Repita el mismo proceso para "Yo" y "Otros". Muestre el cartel completo en el salón. Invite y anime a los niños a usar diariamente esas palabras y frases. Asegúrese de incluir estas palabras y frases en sus actividades con los niños en el tiempo que pasa con ellos.

El Gran Mandamiento

La Sagrada Escritura es la Palabra sagrada de Dios. Lean este pasaje de la Biblia. Descubran lo que Jesús enseñó sobre mostrar reverencia a Dios, a nosotros mismos y a las demás personas.


Había un hombre que enseñaba a la gente sobre los mandamientos. Él le hizo a Jesús esta pregunta "Maestro, ¿cuál es el mandamiento más importante?"

Jesús contestó: "Amarás al Señor tu Dios con todo tu corazón, con toda tu alma y con toda tu mente". Este es el primero y el más importante de los mandamientos. El segundo de los mandamientos es como el primero. "Amarás a tu prójimo como a ti mismo".

Basado en Mateo 22:34-40

ENFOQUE EN LA FE

¿Qué nos enseña el Gran Mandamiento?



OBJETIVO

Cuente a los niños la historia bíblica sobre el Gran Mandamiento y ayúdelos a comprender su significado para sus vidas.

14 Seguimos a Jesús

Enseñanza

Vínculos

- Recuerde la experiencia del rito inicial de mostrar reverencia por la Biblia. Explique a los niños que la reverencia es uno de los dones del Espíritu Santo que nos permite honrar y respetar a Dios y a todas las personas.
- Presente el relato de la Biblia leyendo en voz alta el primer párrafo en la página 14 del libro de los niños, concentrándose en la palabra *reverencia*.

Descubrimiento

- Pida a los niños que abran sus libros en las páginas 14 y 15. Pida voluntarios para que describan lo que está pasando en las fotografías.
- Lea a los niños la pregunta del "Enfoque en la fe". Pídales que descubran la respuesta mientras escuchan el relato de la Biblia.

Reflexión

Lea nuevamente la pregunta del "Enfoque en la fe" e invite a los que lo deseen a compartir sus respuestas. Haga un resumen leyendo la oración en la parte superior de la página 15 e invite a los niños para que respondan a la pregunta.

Aplicación

Integración


- Ayude a los niños a comprender la relación entre nuestro amor por Dios y por nosotros mismos y otras personas.
- Invite a voluntarios para que compartan lo que entienden por reverencia completando estas oraciones:
Muestro reverencia a Dios cuando ____ .
Muestro reverencia a los demás cuando ____ .
Me muestro reverencia a mí mismo cuando ____ .
- También se puede usar la actividad adicional "El Gran Mandamiento", que está en la página 50 de esta guía.

Decisión

Escriba las frases "Ama a Dios", "Ámate a ti mismo", y "Ama a tu prójimo" en la pizarra o en un papelón. Invite a voluntarios para que escriban debajo de cada frase las maneras de mostrar su amor por Dios, por ellos mismos y por los demás. Anime a los niños para que escojan una de las ideas en las listas que van a poner en práctica esta semana.

En la casa

Invite a los niños a compartir con sus familias la actividad "Juntos en familia".



Jesús enseñó sobre el Gran Mandamiento. ¿Qué nos enseña el Gran Mandamiento sobre mostrar reverencia?

JUNTOS EN FAMILIA

Compartan el relato bíblico sobre el Gran Mandamiento. Compartan respuestas a la pregunta de esta página. Esta semana escoge algunas maneras en que los miembros de tu familia pueden vivir el Gran Mandamiento.

Seguimos a Jesús 15

TOME EN CUENTA . . .

El Gran Mandamiento y el *Shemá*

La respuesta de Jesús le recordó al escriba que debería haber sabido la respuesta a su propia pregunta. Jesús recapituló la antigua profesión de la fe judía, el *Shemá* (Deuteronomio 6:4-9, 11:13-21; Números 15:37-41). El *Shemá* es un resumen de la Ley para los israelitas y se recitaba dos veces al día. Muchas familias judías escribían las palabras del *Shemá* que empiezan: “Escucha, Israel: Yavé, nuestro Dios, es Yavé-único” en un rollo de pergamino, o *mezuzá*. Lo colocan en la jamba derecha de la puerta de sus hogares, y lo tocan con los dedos, y luego besan los dedos al entrar y salir de la casa. Eso sirve como señal y recordatorio de su amor y fidelidad por Dios y de su compromiso a vivir según la Alianza.

Vivir una vida santa

ENFOQUE EN LA FE

¿Qué es el sacramento de la Reconciliación?

LO QUE VEMOS Y OÍMOS

Vemos el crucifijo en la iglesia. También lo vemos en el confesionario. El crucifijo nos recuerda cómo Jesús vivió el Gran Mandamiento. La muerte de Jesús en la cruz nos demuestra su amor por su Padre y por nosotros.

El Gran Mandamiento nos dice que debemos amar y respetar a Dios, a nosotros mismos y a todas las personas. Cuando vivimos los Diez Mandamientos estamos haciendo lo que nos dice el Gran Mandamiento. Los primeros tres mandamientos nos ayudan a amar y respetar a Dios. Los últimos siete mandamientos nos ayudan a amar y respetar a los demás y a nosotros mismos.

Dios da a cada persona el regalo de la conciencia para ayudarnos a entender los mandamientos. Nuestra conciencia nos ayuda a distinguir el bien del mal. Nos ayuda a conocer lo que Dios quiere y lo que no quiere que hagamos.

Dios también da a cada persona el regalo de la libertad. Esto quiere decir que nosotros escogemos vivir o no vivir de acuerdo a los mandamientos. Cuando vivimos de acuerdo a los mandamientos de Dios, vivimos una vida santa. Demostramos que le pertenecemos a Dios. Que somos hijos de Dios.



OBJETIVO

Explique cómo ayuda el sacramento de la Reconciliación a vivir el Gran Mandamiento.

16 Seguimos a Jesús

Enseñanza

Vínculos

Recuerde las respuestas de los niños a la pregunta en la página 15 de sus libros. Luego invítelos para que abran sus libros en las páginas 16 y 17 y hablen sobre lo que ven en las fotografías. Presente el primer párrafo en la página 16.

Descubrimiento

- Escriba las palabras *conciencia*, *libre albedrío* y *pecado* en la pizarra o en un papelón. Lea las palabras en voz alta en voz alta. Presente el segundo y el tercer párrafo en la página 16.
- Lea en voz alta la pregunta del “Enfoque en la fe” y presente el texto en la página 17. Ayude a los niños a descubrir la relación entre una vida de santidad y el sacramento de la Reconciliación.
- Enfaticé la diferencia entre un pecado, error y accidente.

Reflexión

Hable con los niños acerca de lo que significa seguir su conciencia y escoger vivir según los mandamientos.

Aplicación

Integración

- Pida respuestas a la pregunta en la página 17. Concéntrese en el significado de la palabra reconciliación y ayude a los niños a comprender que en este sacramento no sólo somos perdonados sino que también recibimos la gracia de crecer como hijos de Dios y de vivir vidas de santidad.
- Explique que cuando observamos el Gran Mandamiento, también estamos obedeciendo los Diez Mandamientos. Repase con los niños los Diez Mandamientos en las páginas 65–67.
- Presente “Lo que vemos y oímos”. Explique que Jesús obedeció el Gran Mandamiento.
- También se puede usar la actividad adicional “Conciencia”, que está en la página 50 de esta guía.

En la casa

Señale la actividad “Juntos en familia”. Anime a los niños a pedir a sus familias que durante la semana hagan la actividad con ellos.

Jesús nos dio los sacramentos que nos permiten compartir la vida de Dios. Recibimos la gracia para crecer como hijos de Dios y vivir una vida santa. La Penitencia es un sacramento. Este sacramento

también se conoce por el nombre de sacramento de la Reconciliación.

Podemos celebrar este sacramento junto con otros miembros de la familia de la Iglesia y el sacerdote. O podemos celebrarlo individualmente con el sacerdote.

Celebramos este sacramento por primera vez antes de recibir la Primera Comunión. En este sacramento son perdonados los pecados cometidos después de nuestro Bautismo. Pecamos cuando libremente escogemos hacer lo que sabemos es contrario a lo que Dios quiere que hagamos. También pecamos cuando escogemos no hacer algo que sabemos Dios quiere que hagamos. Cada pecado daña nuestra amistad con Dios y con las demás personas.



JUNTOS EN FAMILIA

Compartan respuestas a la pregunta de esta página. Esta semana escogjan las formas para que los miembros de su familia puedan vivir mejor el Gran Mandamiento. Por ejemplos: Si miembros de la familia se hieren mutuamente, demuestren cuánto se interesan los unos por los otros. Hablen sobre lo que sucedió y reconcilien.

¿Por qué celebramos el sacramento de la Reconciliación?

Seguimos a Jesús 17

TOME EN CUENTA . . .

Formación de una buena conciencia

Una conciencia bien formada nos ayuda a decidir correctamente si una decisión está en armonía con la ley de Dios o en su contra. Pero una conciencia bien formada no es una casualidad, sino que necesita ser cultivada. A continuación hay unas cuantas cosas que se pueden hacer para cultivar una conciencia buena o bien formada: (1) Leer y escuchar la Palabra de Dios, la Sagrada Escritura. (2) Analizar las decisiones que tomó Jesús. (3) Estudiar las enseñanzas de la Iglesia y aprender del ejemplo de los santos. (4) Pedir entendimiento, ánimo y sabiduría al Espíritu Santo. (5) Participar en la celebración de la Eucaristía y recibir regularmente la Sagrada Comunión. (6) Participar regularmente en la Reconciliación. (7) Buscar el consejo de un director espiritual sabio o un amigo. Impulsar el desarrollo de estos hábitos en los jóvenes de una manera apropiada a su edad es la responsabilidad de padres, párrocos y catequistas.

¿Cómo cambia esto mi vida?

Jesús nos dio el sacramento de la Reconciliación. Cuando celebramos este sacramento, recobramos nuestra amistad de nuevo con Dios y con los demás. Recibimos la gracia de vivir el Gran Mandamiento.

MI OPCIÓN DE FE

Habla con alguien sobre algo que harás esta semana para vivir el Gran Mandamiento.



Nombra a alguien que está viviendo el Gran Mandamiento.

Di qué hace esa persona que cambia las cosas.

Di cómo puedes vivir el Gran Mandamiento.

Di cómo eso te ayudará a cambiar las cosas.

18 Seguimos a Jesús

Vínculos

Resumen

Repase con los niños las dos partes del Gran Mandamiento: Ama a Dios con todo tu corazón, con toda tu alma y con toda tu mente; ama a los demás como a ti mismo. Enfatice que por ser seguidores de Jesús estamos llamados a vivir según el Gran Mandamiento.

Respuesta

Reflexión

Comparta con los niños ejemplos de gente ordinaria que sirve a su comunidad, por ejemplo, bomberos, maestros, ayudantes de tráfico y otros. Explíqueles que el Espíritu Santo ayuda a la gente a vivir su trabajo diario según el Gran Mandamiento.

Descubrimiento

- Presente el primer párrafo en la página 18 a los niños.
- Invite a los niños a pensar en maneras en que pueden vivir según el Gran Mandamiento. Pida

a los niños que completen la actividad. Cuando hayan terminado, invite a voluntarios para que compartan sus respuestas con todo el grupo.

Decisión

- Lea en voz alta la actividad relacionada a la opción de la fe.
- Extienda la actividad relacionada a la opción de la fe conversando con los niños sobre algo que la clase puede hacer para vivir según el Gran Mandamiento.
- Pida a los niños que saquen de la parte de atrás de sus libros la tarjeta bíblica perforada "El Gran Mandamiento". Podría darles las tarjetas a los niños como parte del "Rito de envío". Anímelos a compartir sus tarjetas con sus familias.

En la casa

Invite a los niños a compartir con sus familias la página "Juntos en familia".

Rito de envío

Bendiga a los niños y envíelos a llevar la paz. Un "Rito de envío" más extenso está en la página 50 de esta guía.



Recordamos juntos

En este capítulo los niños aprendieron sobre el Gran Mandamiento. El Gran Mandamiento enseña que debemos vivir una vida santa; que debemos amar a Dios con todo nuestro corazón y con toda nuestra alma, y que debemos amar a los demás como a nosotros mismos (véase Mateo 22:34-40). En el sacramento de la Reconciliación recibimos el perdón de Dios por no haber vivido según el Gran Mandamiento. Hablen con su hijo/a acerca de que debemos vivir según el Gran Mandamiento. Usen estas preguntas o unas similares:

- ¿Cómo nos ayudamos en nuestra familia a vivir el Gran Mandamiento?
- ¿Quiénes son modelos de vivir el Gran Mandamiento?
- ¿Cómo demostramos que estamos arrepentidos cuando no vivimos el Gran Mandamiento?
- ¿Cómo nos ayuda nuestra conciencia a vivir el Gran Mandamiento?

Compartimos

Esojan una de estas actividades para hacerla juntos o diseñen su propia actividad familiar:

- Miren un programa favorito de TV juntos. Después hablen sobre cómo la gente en el programa vive según el Gran Mandamiento.
- Hagan que cada miembro de su familia escriba en una tarjeta cómo su familia puede vivir el Gran Mandamiento. Esojan una cosa que harán juntos.



- Hablen sobre cómo su familia puede decidir resolver sus conflictos pacíficamente.

Visiten la página digital de RCL Benziger sobre los sacramentos siguiendo el enlace titulado "Sacraments" en www.FaithFirst.com.

Rezamos juntos

Recen esta oración o una similar durante las comidas en familia o cuando recen juntos esta semana:

Dios, nuestro Padre amoroso,
Tú nos diste el Gran Mandamiento.
Envíanos el Espíritu Santo para que nos ayude a vivir el Gran mandamiento cada día. Te lo pedimos por medio de Jesucristo nuestro Señor. Amén.

Nos preparamos juntos

Este es el momento apropiado para revisar brevemente las partes de los ritos de Reconciliación con su hijo/a. Examine los ritos de Reconciliación que va a celebrar. El "Rito para reconciliar a un penitente" y el "Rito para reconciliar a varios penitentes" se encuentran en las páginas 52-63 de este libro.

Seguimos a Jesús 19

TOME EN CUENTA . . .

Aprendizaje cooperativo

Los proyectos de aprendizaje cooperativo pueden ser ejemplos de cómo vivir el Gran Mandamiento. Los niños también pueden mostrar su amor por Dios reconociendo que sus propios talentos, y los talentos de los otros niños en el grupo, son regalos de Dios (amor de Dios). También pueden expresar su amor propio reconociendo sus talentos y su amor por los demás invitándolos respetuosamente a compartir sus talentos, trabajando entre todos para completar el proyecto. Implemente este u otro proyecto cooperativo: invite a los niños a crear un banderín o mural que represente a personas de todas las edades que viven el Gran Mandamiento. Distribuya cartulina grande o papel parafinado, plumones, crayolas y pinturas. Pida a los niños que trabajen en grupos. Anime un respetuoso compartir de ideas mientras los niños trabajan juntos. Exhiba el estandarte o mural como un recuerdo visual de las maneras que las personas pueden vivir una vida santa observando el Gran Mandamiento.

Actividades adicionales



El Shemá

Muchas familias judías escriben hoy las palabras del *Shemá* en un pergamino y lo colocan en la jamba derecha del dintel de su casa como un recuerdo de su amor por Dios. Invite a los niños a escribir las palabras –“Escucha, Israel: Yavé, nuestro Dios, es Yavé-único”– en un trozo de papel, que deben enrollar como un pergamino, y ponerlo en la jamba de la puerta de su casa para acordarles de su amor por Dios y los demás.



El Gran Mandamiento

Indique a los niños que trabajen en grupos de tres o cuatro para crear representaciones que muestren que pueden vivir el Gran Mandamiento en la casa o en la escuela. Puede asignar a cada grupo la primera o segunda parte del Gran Mandamiento. Dé tiempo a cada grupo para que haga la representación.



Corazones amorosos

Reparta a los niños papel de dibujo, plumones o crayolas, tijeras y otros materiales que pueden usar para la decoración. Indique a los niños que dibujen un corazón, escriban su nombre en el centro del corazón, lo decoren y lo recorten. Cuando terminen de hacer sus corazones, reúnalos y colóquelos boca abajo en la mesa. Invite a los niños que se acerquen a la mesa, uno por uno, y escojan un corazón. Anímelos a hacer algo esta semana para compartir un acto de bondad con la persona cuyo corazón hayan escogido. Al hacerlo, los niños estarán poniendo en práctica el Gran Mandamiento.



Conciencia

Muchos niños están familiarizados con el cuento clásico y la película de Pinocho. Invite a los niños a hablar sobre Pepe Grillo para ayudar a profundizar su noción de conciencia. Enseñe a los niños el estribillo de la canción de Pepe Grillo: “Y deja que tu conciencia sea tu guía”, para ayudarlos a recordar la importancia de escuchar y seguir su conciencia para que los guíe a tomar buenas decisiones. Asegúrese de enfatizar la importancia y responsabilidad de formar una buena conciencia. (vea: “Formación de una buena conciencia” en la página 47 de esta guía). Si el tiempo lo permite, hasta puede poner el video de Pinocho o la parte del video donde Pepe Grillo canta sobre la conciencia.

Rito de envío

Toque la versión instrumental de un himno apropiado del CD de RCL Benziger con música para Reconciliación. Luego invite a los niños a reunirse en el área de oración. Una vez que los niños estén bien dispuestos, comience el rito.

- Todos:** En el nombre del Padre,
y del Hijo,
y del Espíritu Santo. Amén.
- Guía:** Que el Señor guíe nuestros corazones
en el camino de su amor
y los llene con la paciencia de Cristo.
- Todos:** Amén.
- Guía:** Vayan en paz.
- Todos:** Te alabamos, Señor.